

令和8年2月吉日

<企業名>
採用ご担当者様

〒960-8585 福島市花園町3-6
桜の聖母短期大学
学長 坂本 真一
(公印省略)

本学卒業生の仕事ぶりに関するアンケートのお願い

平素より、桜の聖母短期大学の教育並びに学生の採用にかかる格別のご高配を賜り、厚く御礼申し上げます。


さて本学では、卒業生をご採用いただいた貴社・貴園を対象としたアンケート調査を実施しております。本アンケートは、卒業生(卒後3年まで対象)の就労状況を把握し、学修成果を検証することにより、教育活動ならびにキャリア支援の質向上を図ることを目的としております。

社会に通用する人材の評価基準として、学科専攻で定める正課教育の到達目標について4段階での評価をお願いいたします。大変お手数をおかけいたしますが、下記のとおりご回答いただきたく、ご理解とご協力をお願い申し上げます。

※ご記入いただいた企業情報・個人情報・ご回答内容については、卒業生の仕事ぶりに関するアンケートの統計データ作成、並びに本学教育活動に活用していくことを目的として使用し、第三者には提供いたしません。

記

<ご回答方法>



左側 QR コードからのご回答をお願いいたします。

(URL:○○○)

※QRコードおよび URL は、回答期限が終了したため表示していません。

<卒業生氏名>

○○ ○○ ○○ ○○

<期限>

2026年2月27日(金)頃まで、ご回答をお願い申し上げます。

(事務担当) 桜の聖母短期大学 キャリア支援センター
TEL(024)531-6804 (直通)

本学卒業生の仕事に関するアンケート 回答結果

【情報公開用資料】

- ・実施時期：2026年2月
- ・調査対象：2023年～2025年卒業生の就職先企業・団体

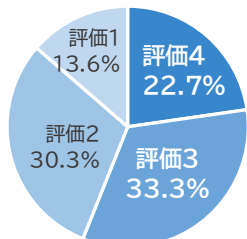
キャリア教養学科の卒業生に対する評価

【送付数】111件 【回答数】66件 【回答率】59.5%

「評価4…優れている」から、「評価1…努力を要する」の4段階評価で回答。

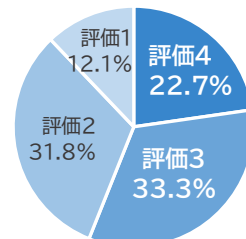
1. 企業や社会を取り巻く課題を発見して、それを解決していけるような高度で幅広い教養を修得している。

評価	件数	割合
4	15	22.7%
3	22	33.3%
2	20	30.3%
1	9	13.6%
回答数	66	100.0%



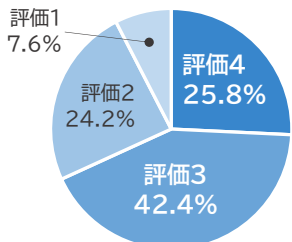
2. 自ら設定した課題について、多様な視点から建設的に考察することができる。

評価	件数	割合
4	15	22.7%
3	22	33.3%
2	21	31.8%
1	8	12.1%
回答数	66	100.0%



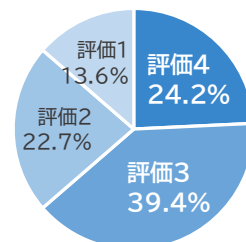
3. 学んだ知識を有機的に結びつけて、企業や社会に貢献することができる。

評価	件数	割合
4	17	25.8%
3	28	42.4%
2	16	24.2%
1	5	7.6%
回答数	66	100.0%



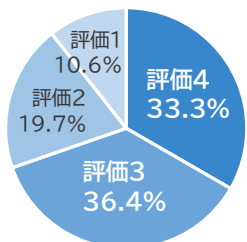
4. 他者と協働するためのスキルの修得を通じて、社会人として自らを発信することができる。

評価	件数	割合
4	16	24.2%
3	26	39.4%
2	15	22.7%
1	9	13.6%
回答数	66	100.0%



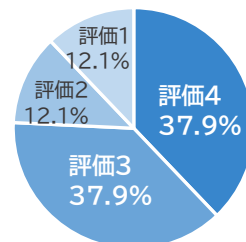
5. 企業や社会における自分の役割を自覚し、常に学び続けながら自らの力を高めることができる。

評価	件数	割合
4	22	33.3%
3	24	36.4%
2	13	19.7%
1	7	10.6%
回答数	66	100.0%



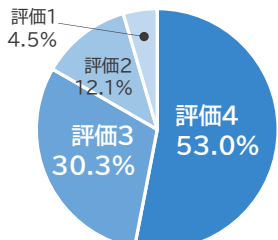
6. 多様な人とつながるコミュニケーション力と真摯な態度を修得している。

評価	件数	割合
4	25	37.9%
3	25	37.9%
2	8	12.1%
1	8	12.1%
回答数	66	100.0%



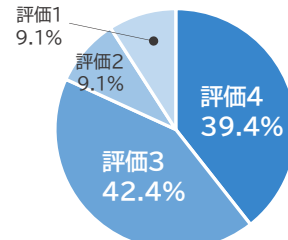
7. 基本的なマナー（挨拶・電話応対・礼儀）を身につけている。

評価	件数	割合
4	35	53.0%
3	20	30.3%
2	8	12.1%
1	3	4.5%
回答数	66	100.0%



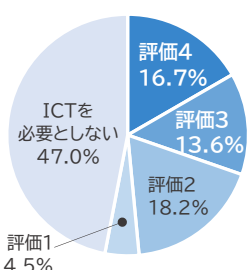
8. 報告、連絡、相談をおこなうことができる。

評価	件数	割合
4	26	39.4%
3	28	42.4%
2	6	9.1%
1	6	9.1%
回答数	66	100.0%



9. 入社時または入社後3年以内に求めるICT（情報通信技術）を身につけている。

評価	件数	割合
4	11	16.7%
3	9	13.6%
2	12	18.2%
1	3	4.5%
ICTを必要としない	31	47.0%
回答数	66	100.0%



本学卒業生の仕事ぶりに関するアンケート 回答結果

【情報公開用資料】

- ・実施時期：2026年2月
- ・調査対象：2023年～2025年卒業生の就職先企業・団体

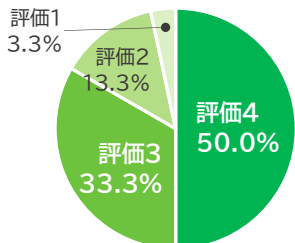
生活科学科 食物栄養専攻の卒業生に対する評価

【送付数】53件 【回答数】30件 【回答率】56.6%

「評価4…優れている」から、「評価1…努力を要する」の4段階評価で回答。

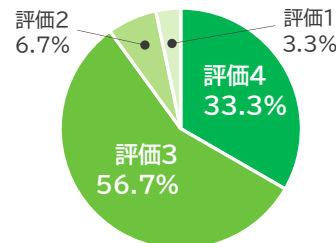
1. 栄養士として求められる衛生管理の知識と実践力を修得している。

評価	件数	割合
4	15	50.0%
3	10	33.3%
2	4	13.3%
1	1	3.3%
回答数	30	100.0%



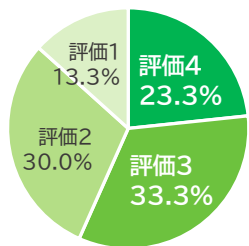
2. 栄養士として求められる調理・食事管理に関する知識と技術を修得している。

評価	件数	割合
4	10	33.3%
3	17	56.7%
2	2	6.7%
1	1	3.3%
回答数	30	100.0%



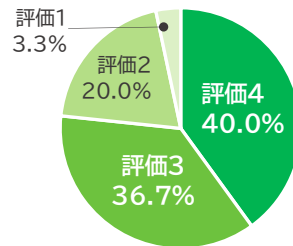
3. 食育を実践できる栄養の専門知識とプレゼンテーション能力を修得している。

評価	件数	割合
4	7	23.3%
3	10	33.3%
2	9	30.0%
1	4	13.3%
回答数	30	100.0%



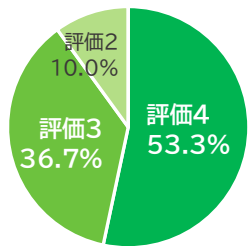
4. 多様な人々と協働して課題の発見・解決に取り組むことができる。

評価	件数	割合
4	12	40.0%
3	11	36.7%
2	6	20.0%
1	1	3.3%
回答数	30	100.0%



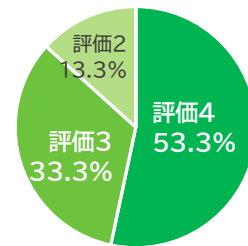
5. 基本的なマナー（挨拶・電話応対・礼儀）を身につけている。

評価	件数	割合
4	16	53.3%
3	11	36.7%
2	3	10.0%
1	0	0.0%
回答数	30	100.0%



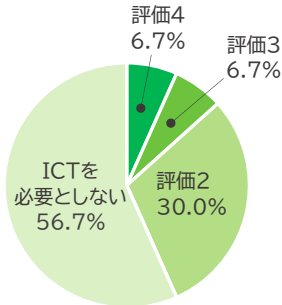
6. 報告、連絡、相談をおこなうことができる。

評価	件数	割合
4	16	53.3%
3	10	33.3%
2	4	13.3%
1	0	0.0%
回答数	30	100.0%



7. 入社時または入社後3年以内に求めるICT(情報通信技術)を身につけている。

評価	件数	割合
4	2	6.7%
3	2	6.7%
2	9	30.0%
1	0	0.0%
ICTを必要としない	17	56.7%
回答数	30	100.0%



本学卒業生の仕事ぶりに関するアンケート 回答結果

【情報公開用資料】

- ・実施時期：2026年2月
- ・調査対象：2023年～2025年卒業生の就職先企業・団体

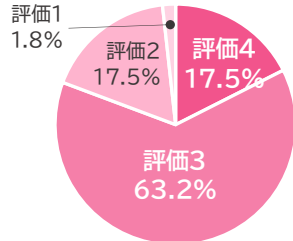
生活科学科 福祉こども専攻 こども保育コースの卒業生に対する評価

【送付数】80件 【回答数】57件 【回答率】71.3%

「評価4…優れている」から、「評価1…努力を要する」の4段階評価で回答。

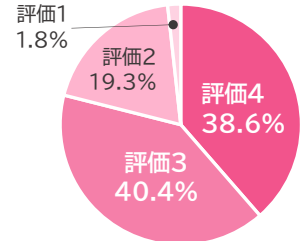
1. 保育者として求められる専門的知識・技術を習得している。

評価	件数	割合
4	10	17.5%
3	36	63.2%
2	10	17.5%
1	1	1.8%
回答数	57	100.0%



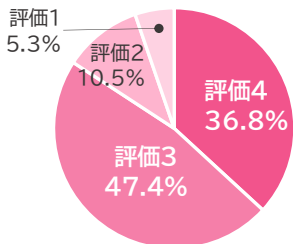
2. こどもや家庭及び地域について理解し、保育実践から学ぶ姿勢を身につけている。

評価	件数	割合
4	22	38.6%
3	23	40.4%
2	11	19.3%
1	1	1.8%
回答数	57	100.0%



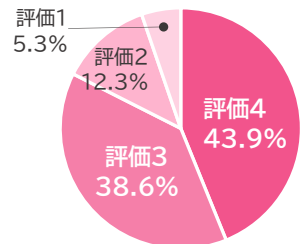
3. 保育に必要なコミュニケーション力を身につけている。

評価	件数	割合
4	21	36.8%
3	27	47.4%
2	6	10.5%
1	3	5.3%
回答数	57	100.0%



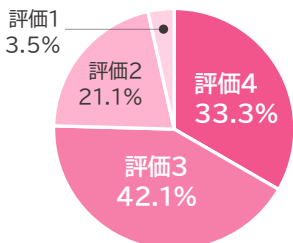
4. 保育者として多様な人々と協働する必要性を理解できる。

評価	件数	割合
4	25	43.9%
3	22	38.6%
2	7	12.3%
1	3	5.3%
回答数	57	100.0%



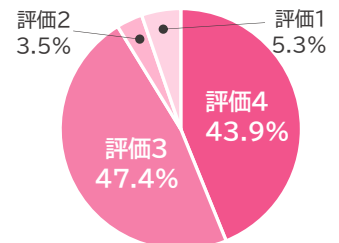
5. 「子どもの最善の利益」を考え続けることができる。

評価	件数	割合
4	19	33.3%
3	24	42.1%
2	12	21.1%
1	2	3.5%
回答数	57	100.0%



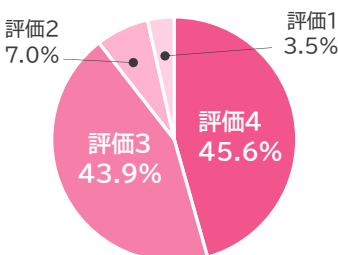
6. 基本的なマナー（挨拶・電話対応・礼儀）を身につけている。

評価	件数	割合
4	25	43.9%
3	27	47.4%
2	2	3.5%
1	3	5.3%
回答数	57	100.0%



7. 報告、連絡、相談をおこなうことができる。

評価	件数	割合
4	26	45.6%
3	25	43.9%
2	4	7.0%
1	2	3.5%
回答数	57	100.0%



8. 入社時または入社後3年以内に求めるICT（情報通信技術）を身につけている。

評価	件数	割合
4	18	31.6%
3	18	31.6%
2	8	14.0%
1	6	10.5%
ICTを必要としない	7	12.3%
回答数	57	100.0%

